

DataRut sisteminde yer alan uygulamalarda(formlarda) veri giriş alanlarının üst kısmında bulunan açıklamaları değiştirebilirsiniz. Bu değişiklik ihtiyacı daha çok uygulama formunda yer alan grup kodlarının kullanımıyla ortaya çıkar. Sistem üzerinde bulunan birkaç uygulama için bu değişikliğin kullanılabilirliğini görelim.

Stok kartlarının bulunduğu "**STOCK00**" uygulaması için stoklara ilişkin renk bilgisi de tutmak isteyelim ve bu bilgiyi grup koduna bağlayarak, stokla ilişkilendirerek verilerimizi buna göre kaydedelim/güncelleyelim.

Stok Kartları (Tablo Adı: STOCK00) (Uygulama ID: 31) (Evrak ID: 2) (Kod: EKOKAPI000001) (Açıklama: Eko Standart Kapi)

Kod: EKOKAPI000001 Ana Stok Birimi: Stok Ölçü Birim Seti: Kod Türü: Üretilen Aktif Pasif: Aktif Ana Ürün Bağlantı Grubu: EKOKAPIGR, Eko Pano Kapi Grubu

Stok Adı: Eko Standart Kapi Stok Adı 2: Erp ID: Genel Sistem

Fiyat 1: 0 Fiyat 1 pb: Fiyat 2: 0 Fiyat 2 pb: Fiyat 3: 0 Fiyat 3 pb: Fiyat 4: 0 Fiyat 4 pb:

Stok Resimi: Resim Seç

Notlar 1: Notlar 2: Notlar 3:

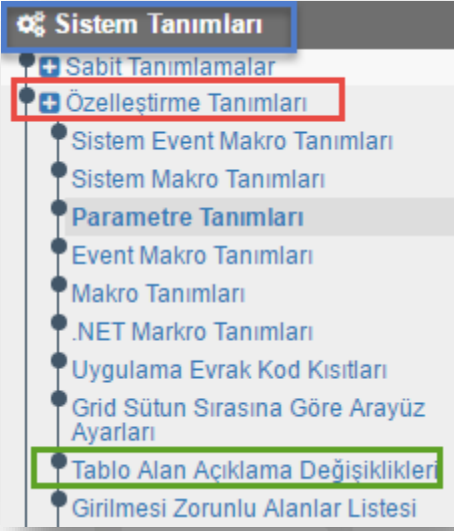
Grup Kodları

Grup Kodu 1: Grup Kodu 2: Grup Kodu 3: Grup Kodu 4: Grup Kodu 5: Grup Kodu 6: Grup Kodu 7: Grup Kodu 8:

Grup Kodu 9: Grup Kodu 10: Grup Kodu 11: Grup Kodu 12: Grup Kodu 13: Grup Kodu 14: Grup Kodu 15: Grup Kodu 16:

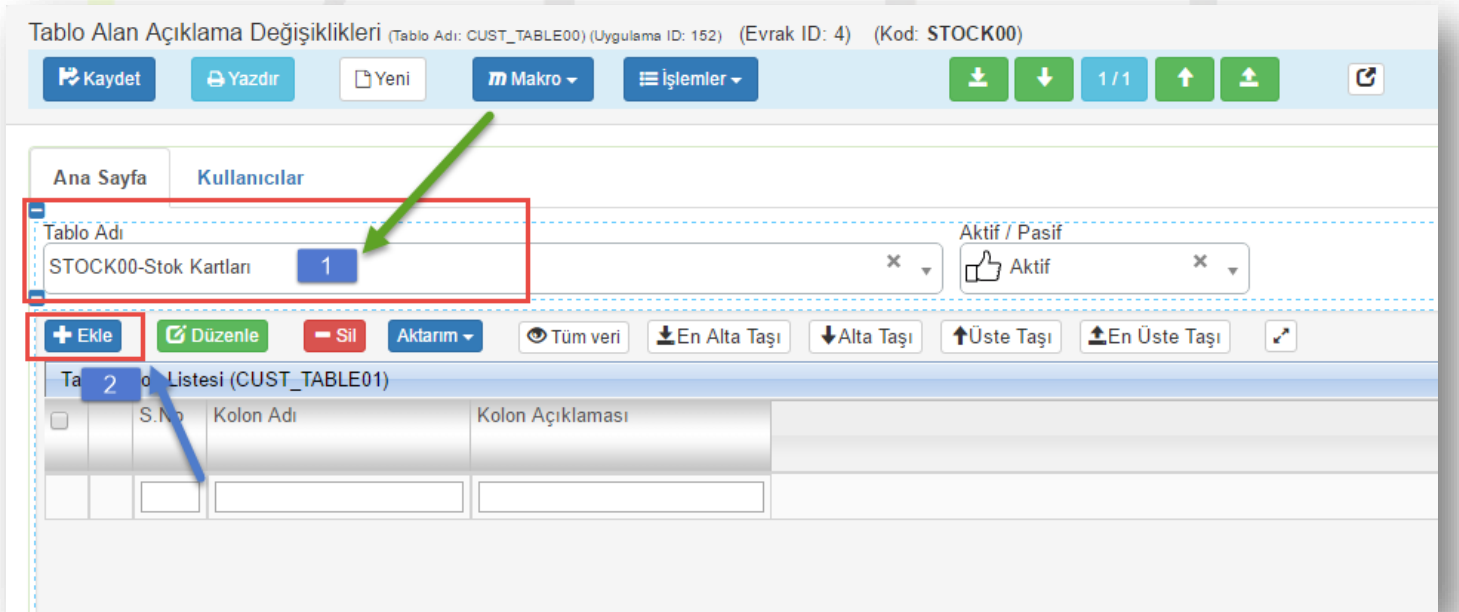
(**Grup kodlarını sistemdeki bir uygulamayla ilişkilendirmek için, "Grup Kodu İlişkilendirme" bölümüne göz atınız.)

"**Grup Kodu 1**" alanına gerekli ilişkilendirmeyi yaptıktan sonra, kullanım kolaylığı ve okunurluğu kolaylaştırma adına; "**Grup Kodu 1**" açıklama bilgisini "**Stok Rengi**" olarak değiştirelim. Bu işlemi yapabilmek için;

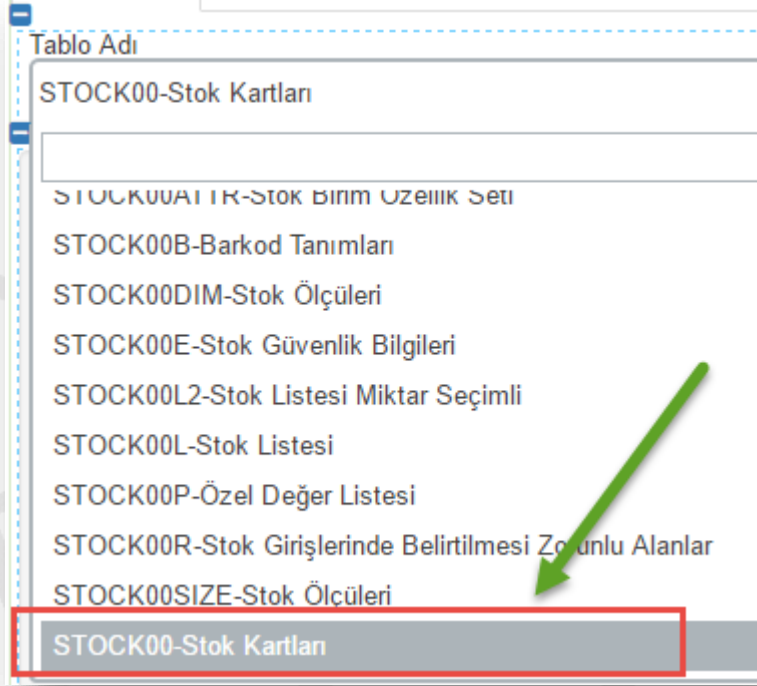


Portal üzerinden Sistem Tanımları → Özelleştirme Tanımları → "Tablo Alan Açıklama Değişiklikleri" seçimiyle uygulamamıza yönelik kayıt oluşturmalıyız.

"STOCK00" uygulaması için bir kayıt oluşturalım.



1. **"Tablo Adı"** kısmında bulunan açılır menü yardımıyla uygulamamızı seçeriz.



Tablo Adı

STOCK00-Stok Kartları

STOCK00A11R-Stok Birim Özellik Seti

STOCK00B-Barkod Tanımları

STOCK00DIM-Stok Ölçüleri

STOCK00E-Stok Güvenlik Bilgileri

STOCK00L2-Stok Listesi Miktar Seçimli

STOCK00L-Stok Listesi

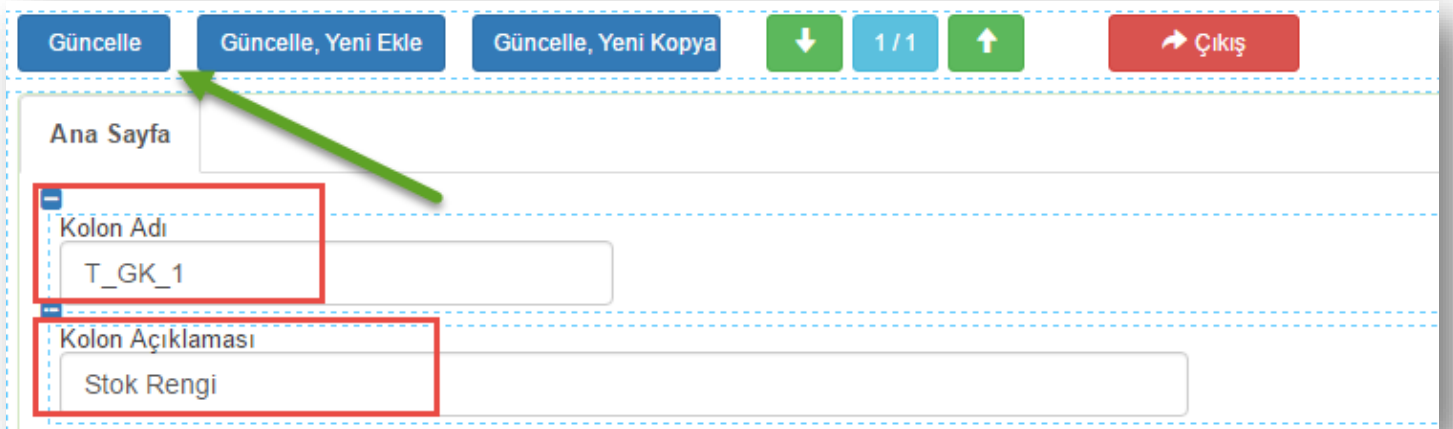
STOCK00P-Özel Değer Listesi

STOCK00R-Stok Girişlerinde Belirtilmesi Zorunlu Alanlar

STOCK00SIZE-Stok Ölçüleri

STOCK00-Stok Kartları

2. **"Tablo Kolon Listesi"** bölümünde alan açıklama değişikliği yapılan kolon bilgileri listelenir. Yeni gireceğimiz alan açıklama değişikliği tanımı için **+ Ekle** seçilerek işleme devam edilir.



Güncelle Güncelle, Yeni Ekle Güncelle, Yeni Kopya ↓ 1 / 1 ↑ Çıkış

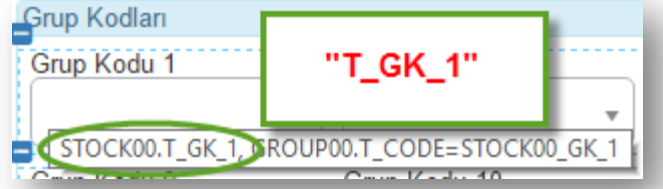
Ana Sayfa

Kolon Adı
T_GK_1

Kolon Açıklaması
Stok Rengi

"Kolon Adı" kısmına hangi kolon için alan bilgisi girilecekse o kolonun sistemde yer alan ismi girilmelidir.

(* KOLONUN sistemde yer alan isim bilgisini, ilgili kolonun üzerine cursor ile geldiğinde belirtilmektedir. Ayrıca uygulamanın grup kodlarıyla ilişkisel bağlantı bilgileri de burada bilgi amaçlı yer almaktadır.)



"Kolon Açıklaması" kısmına açıklama bilgisi girilerek güncelleme işlemi yapılır. Bu işlem uygulama içerisinde bulunan tüm veri giriş alanlarının açıklama alanları için yapılabilir.

Tablo Alan Açıklama Değişiklikleri (Tablo Adı: CUST_TABLE00) (Uygulama ID: 152) (Evrak ID: 4) (Kod: STOCK00)

Kaydet Yazdır Yeni Makro İşlemler

Ana Sayfa Kullanıcılar

Tablo Adı: STOCK00-Stok Kartları Aktif / Pasif: Aktif

Ekle Düzenle Sil Aktarım Tüm veri En Alta Taşı Alta Taşı Üste Taşı En Üste Taşı

Tablo Kolon Listesi (CUST_TABLE01)

S.No	Kolon Adı	Kolon Açıklaması

Stok Kartları (Tablo Adı: STOCK00) (Uygulama ID: 31) (Evrak ID: 2) (Kod: EKOKAPI000001) (Açıklama: Eko Standart Kapı)

Kaydet Yazdır Yeni Makro İşlemler Sil Çıkış

Ana Sayfa Stok Birimleri / Kısıt Tanımları Detaylar / Sabit Tanımlamalar Barkod Tanımları Resimler Bağlantılı Dökümanlar Referans Değerler

Kod: EKOKAPI000001 Ana Stok Birimi: Stok Ölçü Birim Seti: Kod Türü: Üretilen Aktif / Pasif: Aktif Ana Ürün Bağlantı Grubu: EKOKAPIGR, Eko Pano Kapı Grubu

Stok Adı: Eko Standart Kapı Stok Adı 2: Erp ID: Genel Sistem

Fiyat 1: 0 Fiyat 1 pb: Fiyat 2: 0 Fiyat 2 pb: Fiyat 3: 0 Fiyat 3 pb: Fiyat 4: 0 Fiyat 4 pb:

Stok Resimi: Resim Seç Notlar 1: Notlar 2: Notlar 3:

Grup Kodları

Stok Rengi	Grup Kodu 2	Grup Kodu 3	Grup Kodu 4	Grup Kodu 5	Grup Kodu 6	Grup Kodu 7	Grup Kodu 8
Grup Kodu 9	Grup Kodu 10	Grup Kodu 11	Grup Kodu 12	Grup Kodu 13	Grup Kodu 14	Grup Kodu 15	Grup Kodu 16