

Varsayılan Değer Tanımları : Datarut sisteminde uygulamalarda yer alan veri(bilgi) alanlarına varsayılan değer tanımlamaları yapılabilen bölümdür. Yani sistemdeki uygulamaya kayıt eklenirken ilgili veri alanının varsayılan bir değer olarak kaydın açılmasını sağlar. Bu tanımlamalar tarih verisi tutan bir veri alanına varsayılan bir tarih değeri ataması yapılabileceği gibi grup kodlarıyla eşleştirilmiş bir veri alanına varsayılan bir grup kodu değeri ataması gibi işlemlerde kullanılabilir.

Ürün siparişlerinin yapılacağı varsayılan "DEPO" bilgisi, satış sipariş formunda varsayılan "KDV" oranı, varsayılan "PARA BİRİMİ" gibi değerleri tanımlayabilirsiniz.



Varsayılan Değer Tanımlamaları yaparak;


- Açılacak kayıtlara otomatik veri girişi sağlanır.
- Varsayılan değer tanımlaması yapılan alanlar boş bırakılmadan kaydedilerek veri tutarlılığı sağlanmış olur.
- Varsayılan değer atanmış alan bir hesaplama değeri içeriyorsa boş bırakılmadığı için yanlış hesaplamaların ve sistemsel hataların önüne geçilmiş olur.
- İlgili alan, raporlara dahilse; rapor bütünlüğü sağlanmış olur.









Sistem üzerinden uygulamalara varsayılan değer tanımlamaları yapabilmek için;




Sistem Tanımları → Özelleştirme Tanımları → "Varsayılan Değer Tanımları" adımlarını takip ederek atama işlemlerini yapabilirsiniz.

Satış Siparişi (ORDERS00) uygulamasında "Depo" veri alanını varsayılan olarak "ANADEPO" olarak tanımlayalım.










Yeni bir satış siparişi girişi yapıldığında "Varsayılan Depo Kodu" kısmına "ANADEPO" kodu gelecek şekilde varsayılan bir kod ataması yapacağız.

Varsayılan Değer Tanımları (CUST_DEFAULT00) 




+ Ekle  Yenile  Düzenle  Excel'e Aktar  Yazdır  Makro  İşlemler  Aktif 










<input type="checkbox"/>	S.No	Alt Kategori	#	Tablo Adı	Aktif/Pasif	Tüm Kullanıcılar İçin Geçerli Mi?
<input type="checkbox"/>	1			PROJECT_TBL00	1	1
<input type="checkbox"/>	2			PROJECT_TBL01	1	1
<input type="checkbox"/>	3			USER_GRAND00	1	1

Varsayılan Değer Tanımları (Tablo Adı: CUST_DEFAULT00) (Uygulama ID: 158) (Evrak ID: 5) (Kod: ORDERS00)

 Kaydet  Yazdır  Yeni  Makro  İşlemler   1/1  

Ana Sayfa **Kullanıcı Listesi**

Tablo Adı:  Aktif/Pasif:  Aktif 

+ Ekle  Düzenle  Sil  Aktarım  Tüm veri  En Alta Taşı  Alta Taşı  Üste Taşı  En Üste Taşı 

Varsayılan Değerler Listesi (CUST_DEFAULT01)

<input type="checkbox"/>	S.No	Kolon Adı	Varsayılan Değer
<input type="checkbox"/>			

"Tablo Adı" kısmından uygulamamızı (*Satış Siparişi*) seçerek uygulamaya ait varsayılan değer tanımlaması yapılacak kolonları değerleriyle birlikte eklemeliyiz.

Güncelle Güncelle, Yeni Ekle Güncelle, Yeni Kopya ↓ 1/1 ↑ Çıkış

Ana Sayfa

Kolon Adı
T_WAREHOUSE_CODE

Varsayılan Değer
ANA_DEPO

Kolonları ekledikten sonra varsayılan değer tanımladığımız veri alanları listede görüntülenecektir.

Varsayılan Değer Tanımları (Tablo Adı: CUST_DEFAULT00) (Uygulama ID: 156) (Evrak ID: 5) (Kod: ORDERS00)

Kaydet Yazdır Yeni Makro İşlemler ↓ ↓ ↓ 1/1 ↑ ↑

Ana Sayfa Kullanıcı Listesi

Tablo Adı ORDERS00-Satış Siparişi ✓ Aktif/Pasif Aktif ✓

+ Ekle Düzenle Sil Aktarım Tüm veri En Alta Taşı Alta Taşı Üste Taşı En Üste Taşı

Varsayılan Değerler Listesi (CUST_DEFAULT01)

	S.No	Kolon Adı	Varsayılan Değer
<input type="checkbox"/>			
<input type="checkbox"/>	1	T_WAREHOUSE_CO...	ANA_DEPO ✓

Kontrollerimizi yaptıktan sonra uyguladığımız tanımlamaları uygulama form üzerinde görelim.

Satış Siparişi (Tablo Adı: ORDERS00) (Uygulama ID: 36) (Evrak ID: -1) (Kod: 000000024) (Tarih: 10/04/2017)

Kaydet Yazdır Yeni Makro İşlemler Sil Çıkış

Ana Sayfa Detaylar Referans Değerler Bağlantılı Dokümanlar Erp Bağlantıları

Sipariş Belge No 0000000024 Müşteri Tarih 10/04/2017 Açık / Kapalı Onay Durum BEKLİYOR Cari Hesap P.B. Türk Lirası

Sip. Alan Merkez/Sube Siparişi Alan Kontak Kodu Siparişi Veren Varsayılan Depo Kodu ANA_DEPO, Ana Depo Açıklama

Adres Tanımı

Adres Kodu Adres Tanımı Adres Satır 1 Adres Satır 2 Adres Satır 3

Müşteri Sipariş No Ödeme Planı Fiyatlandırma Yöntemi Fiyat Listesi Kod Fatura Türü FT-Satış Faturası

Yeni açılacak tüm satış sipariş kayıt formunda "Varsayılan Depo Kodu" veri alanı "ANA_DEPO" kodlu Ana Depo bilgisiyle açılıyor olacaktır.

— WISER SOLUTIONS —