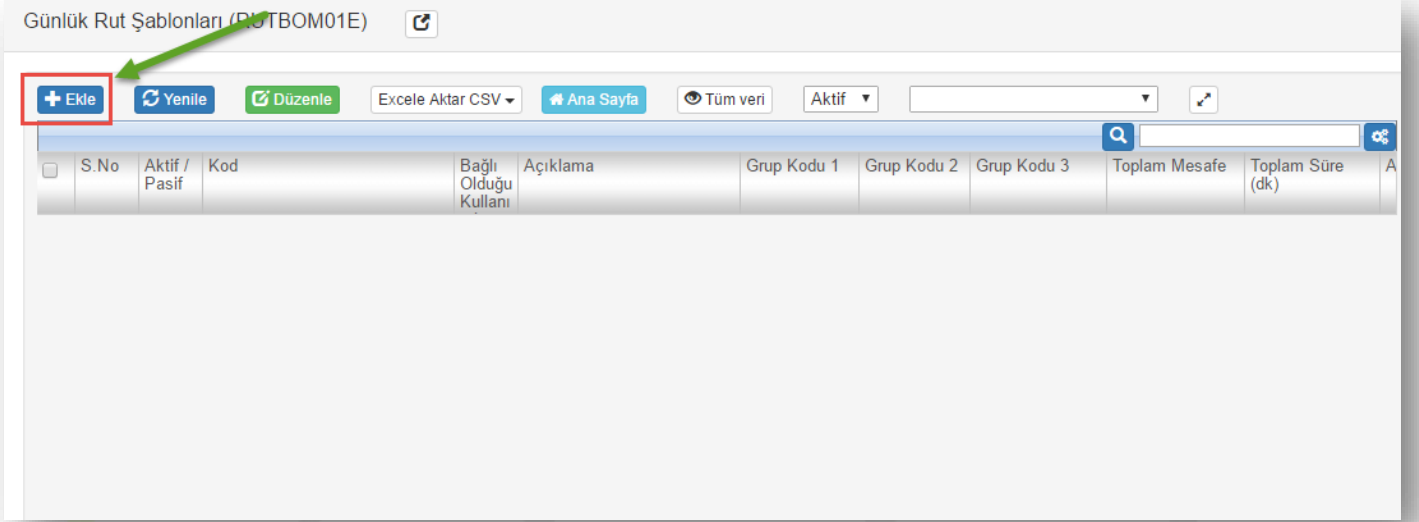
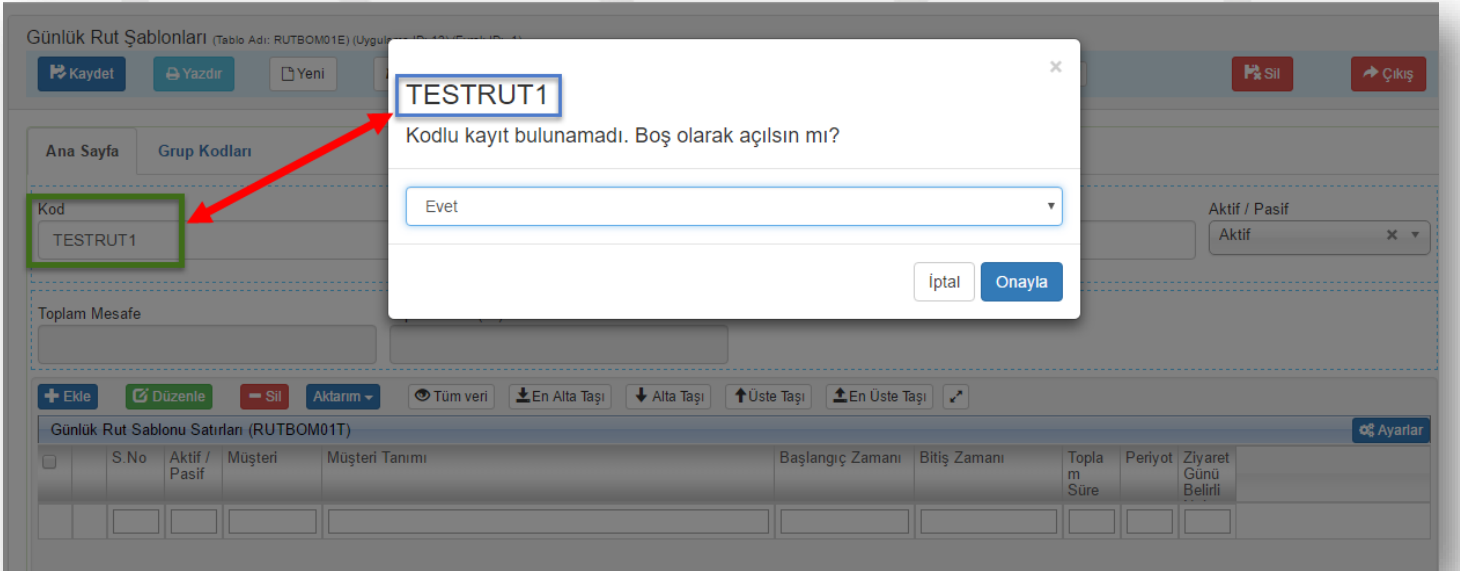


Saha personeline Rut tanımlamak için öncesinde bir "Rut Planı" tanımlanması gerekmektedir. Yeni bir Rut Planı "Rut Planlarında" → "Günlük Rut Şablonlarına" **+ Ekle** diyerek Rut Şablonu oluşturulur.



Oluşturulacak Rut şablonu için kod ve açıklama girilir ve evrak'ın oluşturulması için onay verilir.




Evrak oluşturulduktan sonra, bu şablona ait Rutlar (ziyaret noktaları) tanımlaması için **+ Ekle** diyerek Rut noktaları eklenir.

Rut noktalarını açılan pencerede  basarak cari kartları görüntüleyebilir ve eklenecek noktayı gift tıklayarak seçebilirsiniz.

Ana Sayfa > Referans Değerler



Aktif / Pasif  
Aktif x ▾

Müşteri  
0000000000119, GROSERİ MAĞAZASI-KANALKÖPRÜ MAĞ., Groseri Market, MÜCAHİTLER CAD.MİTİ 

Başlangıç Zamanı: 09:00 Bitiş Zamanı: 10:00 Toplam Süre: 60,00

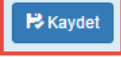

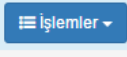
Periyot  
Haftalık En Az Bir Defa x ▾

Ziyaret Günü Belirli Nokta Mı ?  
BELİRLİ x ▾

Rut noktasının ziyaret saatiyle ilgili bilgileri girdikten sonra  diyerek şablona ait Rut planı tanımlanmış olur.




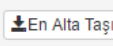
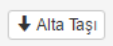
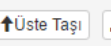


Günlük Rut Şablonları (RUTBOM01E) PROGRAM

Ana Sayfa > Grup Kodları

Kod: TESTRUT1 Açıklama: Test Rut Tanımı

Toplam Mesafe: 0 Toplam Süre (dk): 0

Günlük Rut Şablonu Satırları (RUTBOM01T)

	S.No	Aktif...	Müşteri	Müşteri Tanımı	Başlangıç Zamanı	Bitiş Zamanı	Topl...	Periyot	Ziya...
<input type="checkbox"/>	1	1	119	00000000000119, GROSERİ MAĞAZASI-KANALKÖPRÜ MA...	09:00	10:00	60,00	1	1
<input type="checkbox"/>	2	1	129	00000000000129, GROSERİ MAĞAZASI-KURTULUŞ, Groseri...	10:20	11:00	40,00	1	1
<input type="checkbox"/>	3	1	117	00000000000117, GROSERİ MAĞAZASI-CEMALPAŞA, Gros...	11:15	12:20	65,00	1	1
<input type="checkbox"/>	4	1	128	00000000000128, GROSERİ MAĞAZASI-ATATÜRK BULV., Gr...	13:40	14:40	60,00	1	1
<input type="checkbox"/>	5	1	131	00000000000131, GROSERİ MAĞAZASI-REŞATBEY, Groseri...	15:00	16:00	60,00	1	1
<input type="checkbox"/>	6	1	66	00000000000066, İNAN KARDEŞLER, Çetinkaya Giyim, ATA...	16:20	18:00	110,00	1	1

"Adana 01" kodlu Rut şablonu gün kırılımlı oluşturularak bu noktaları ziyaret edecek personele tanımlanacaktır. (1. Gün Pazartesi, 2.Gün Salı, 3. Gün Çarşamba, 4. Gün Perş...)

Günlük Rut Şablonları (RUTBOM01E)

+ Ekle Yenile Düzenle Excele Aktar CSV Ana Sayfa Aktif

	Aktif...	Kod	Bağlı Olduğu Kull...	Açıklama	Grup Kodu 1	Grup Kodu 2	Grup Kodu 3	Toplam
<input checked="" type="checkbox"/>	1	Adana 01 1.Gün		Adana 01 1.Gün				
<input type="checkbox"/>	1	Adana 01 2.Gün		Adana 01 2.Gün				
<input type="checkbox"/>	1	Adana 01 3.Gün		Adana 01 3.Gün				
<input type="checkbox"/>	1	Adana 01 4.Gün		Adana 01 4.Gün				
<input type="checkbox"/>	1	Adana 01 5.Gün		Adana 01 5.Gün				
<input type="checkbox"/>	1	Adana 01 6.Gün		Adana 01 6.Gün				

Şablon oluşturmaktaki amaç özellikle saha operasyonları yürüten firmalar da çalışan personel sirkülasyonunun fazla olmasından kaynaklı iş akitlerinin aksamasını önlemeye yönelik bir çalışmadır. Böylece tanımlı şablona istenildiğinde hızlıca saha personeli tanımlı yapılabilmekte ve güncellenebilmektedir.

Rut Şablonuna saha personeli tanımlamak için "Rut Planlarında" → "Periyodik Rut Planı Tanımları" **+ Ekle** diyerek Rut Şablonu'na personel ataması yapılır.

Periyodik Rut Planı Tanımları (RUTBOM00E)

+ Ekle Yenile Düzenle Excele Aktar CSV Ana Sayfa Aktif

	Aktif / Pasif	Personel Adı	Kod	Rut Tanımı	Notlar	Rut Tekrarlama Peri...
<input type="checkbox"/>	1		01-ADANA 01	01-ADANA 01		
<input type="checkbox"/>	1		01-ADANA 02	01-ADANA 02		
<input type="checkbox"/>	1		01-ADANA 03	01-ADANA 03		
<input type="checkbox"/>	1		01-ADANA 04	01-ADANA 04		
<input type="checkbox"/>	1		01-ADANA 06	01-ADANA 06		
<input type="checkbox"/>	1		02-ADYM 01	02-ADYM 01		

## RUT- GENEL 23: DataRut Rut Tanımları

Periyodik Rut Planı Tanımları (RUTBOM00E) PROGRAM

Kaydet Yazdır İşlemler Sil Çıkış

Ana Sayfa Rut Günleri

Kod: 01-ADANA 01 Rut Tanımı: 01-ADANA 01 Aktif / Pasif: Aktif

Personel Id: [ ] Notlar: [ ]

En Erken Rut Başlangıç Tarihi: [ ] Rut Tekrarlama Periyodu: Haftalık Periyod Periyot: 1 Gün Bütün günlerin sırayla gerçekleşmesi zorunludur

Grup Kodu 1: [ ] Grup Kodu 2: [ ] Grup Kodu 3: [ ]

Perşembe:  Cuma:  Cumartesi:  Pazar:

Kod ve Rut Tanımı yapıldıktan sonra ilgili Rut Şablonu' na personel atamak için proje de yer alan personel listesinden kişi seçilir ve Rut şablonuyla ilgili periyot tanımlamaları yapılır.

Atanacak personelin Rut Başlangıç Tarihi(işe başlama tarihi), Tanımlanan şablonun tekrar periyodu(1 hafta, 2 hafta, aylık gibi), Rut başlangıç günü(1. Gün = Pazartesi gibi), Rut ataması yapılacak günler(personelin haftalık iznine göre) ayarlamalar bu sayfada tanımlanır.

Periyodik Rut Planı Tanımları (RUTBOM00E) PROGRAM

Kaydet Yazdır İşlemler

Ana Sayfa Rut Günleri

Kod: 01-ADANA 01 Rut Tanımı: 01-ADANA 01 Aktif / Pasif: Aktif

Personel Id: [ ] Notlar: [ ]

En Erken Rut Başlangıç Tarihi: 05-01-2016 Rut Tekrarlama Periyodu: Haftalık Periyod Periyot: 1 Gün Bütün günlerin sırayla gerçekleşmesi zorunludur

Rut Başlangıç Günü: Pazartesi Grup Kodu 1: [ ] Grup Kodu 2: [ ] Grup Kodu 3: [ ]

Rut atanabilecek günleri seçiniz

Pazartesi:  Salı:  Çarşamba:  Perşembe:  Cuma:  Cumartesi:  Pazar:

Personele sistemdeki "Rut Şablonunu" tanımlamak için "Rut Günleri" seçilir ve **+ Ekle** butonuna basılır.

Periyodik Rut Planı Tanımları (RUTBOM00E) PROGRAM

**Kaydet** **Yazdır** **İşlemler** **Sil** **Çıkış**

Ana Sayfa **Rut Günleri**

Kod: 01-ADANA 01 Rut Tanımı: 01-ADANA 01 Aktif / Pasif: Aktif

Personel Id: Notlar:

En Erken Rut Başlangıç Tarihi: 05-01-2016 Rut Tekrarlama Periyodu: Haftalık Periyod Periyot: 1 Gün Bütün günlerin sırayla gerçekleşmesi zorunludur

Rut Başlangıç Günü: Pazartesi Grup Kodu 1: Grup Kodu 2: Grup Kodu 3:

Rut atanabilecek günleri seçiniz

Pazartesi  Salı  Çarşamba  Perşembe  Cuma  Cumartesi  Pazar

Periyodik Rut Planı Tanımları (RUTBOM00E) PROGRAM

**Kaydet** **Yazdır** **İşlemler**

Ana Sayfa **Rut Günleri**

**+ Ekle** **Düzenle** **Sil** **Aktarım** **En Alta Taşı** **Alta Taşı** **Üste Taşı** **En Üste Taşı** **Arama**

Rut Planına Bağlı Günlük Rut Şablonu Listesi (RUTBOM00T)

	S.No	Aktif / Pasif	Günlük Rut Şablonu	Günlük Rut Şablonu Açıklama
<input type="checkbox"/>				

Açılan pencereden **Arama** seçilerek şablonda yer alan günler seçilir **Kaydet** butonuna basılır.

**Yeni** **Excele Aktar CSV** **İptal**

**Arama** Adana%

Evrak Göster	ID00	Aktif...	Kod	Açıklama	Grup Kodu 1	Grup Kodu 2	Grup Kodu 3
<b>Evrak Göster</b>	659	1	Adana 01 1.Gün	Adana 01 1.Gün			
<b>Evrak Göster</b>	660	1	Adana 01 2.Gün	Adana 01 2.Gün			
<b>Evrak Göster</b>	661	1	Adana 01 3.Gün	Adana 01 3.Gün			
<b>Evrak Göster</b>	662	1	Adana 01 4.Gün	Adana 01 4.Gün			
<b>Evrak Göster</b>	663	1	Adana 01 5.Gün	Adana 01 5.Gün			
<b>Evrak Göster</b>	664	1	Adana 01 6.Gün	Adana 01 6.Gün			

Ana Sayfa

Aktif / Pasif  
Aktif x

Günlük Rut Şablonu ID  
Adana 01 1.Gün, Adana 01 1.Gün

+ Kaydet İptal

Bu işlemler Rut Şablonunda yer alan tüm günler sırasıyla eklenerek tamamlanır.(1. Gün, 2. Gün, 3. Gün, 4.Gü...)

Periyodik Rut Planı Tanımları (RUTBOM00E) PROGRAM

Kaydet Yazdır İşlemler

Ana Sayfa Rut Günleri

+ Ekle Düzenle Sil Aktarım En Alta Taşı Alta Taşı Üste Taşı En Üste Taşı

Rut Planına Bağlı Günlük Rut Şablonu Listesi (RUTBOM00T)

	S.No	Aktif / Pasif	Günlük Rut Şablonu	Günlük Rut Şablonu Açıklama
<input checked="" type="checkbox"/>	1	1	659	Adana 01 1.Gün, Adana 01 1.Gün
<input type="checkbox"/>	2	1	660	Adana 01 2.Gün, Adana 01 2.Gün
<input type="checkbox"/>	3	1	661	Adana 01 3.Gün, Adana 01 3.Gün
<input type="checkbox"/>	4	1	662	Adana 01 4.Gün, Adana 01 4.Gün
<input type="checkbox"/>	5	1	663	Adana 01 5.Gün, Adana 01 5.Gün
<input type="checkbox"/>	6	1	664	Adana 01 6.Gün, Adana 01 6.Gün

Şablondaki eklenen günler listede görüntülenecektir.

Kaydet

diyerek ilgili personele Rut tanımları yapılmıştır.

## RUT- GENEL 23: DataRut Rut Tanımları

Periyodik Rut Planı Tanımları (RUTBOM00E)

[+ Ekle](#) [Yenile](#) [Düzenle](#) Excele Aktar CSV [Ana Sayfa](#) Aktif

Aktif / Pasif	Personel Adı	Kod	Rut Tanımı	Notlar	Rut Tekrarlama Peri...
1	MAE, ADANA, GUNEY...	01-ADANA 01	01-ADANA 01		

Rut Tanımı yapılan kişi "Periyodik Rut Planı Tanımları" listesinde detaylı bir şekilde görüntülenebilecektir.

Tanımlı Şablonda personel değişikliği ise ilgili satır seçilerek sadece "Personel ID" alanından güncellenecek personel seçilerek değişiklik yapılabilir. Böylece firma bir kereye mahsus Rut Şablonlarını oluşturarak iş akdi aksamadan sahadaki personellerine ilişkin güncellemeleri sadece birkaç küçük işlemle yapıyor olacaktır.

Periyodik Rut Planı Tanımları (RUTBOM00E)

[+ Ekle](#) [Yenile](#) [Düzenle](#) Excele Aktar CSV [Ana Sayfa](#) Aktif

Aktif / Pasif	Personel Adı	Kod	Rut Tanımı	Notlar	Rut Tekrarlama Peri...
1	MAE, ADANA, GUNEY...	01-ADANA 01	01-ADANA 01		

Personel değişikliği için "Personel Id" alanından yeni personel seçilerek [Kaydet](#) yapılır.

Periyodik Rut Planı Tanımları (RUTBOM00E) PROGRAM

[Kaydet](#) [Yazdır](#) [İşlemler](#) [Sil](#) [Çıkış](#)

Ana Sayfa Rut Günleri

Kod: 01-ADANA 01 Rut Tanımı: 01-ADANA 01 Aktif / Pasif: Aktif

Personel Id:

Notlar:

Periyot: 1 Gün

Grup Kodu 1:  Grup Kodu 2:  Grup Kodu 3:

Perşembe:  Cuma:  Cumartesi:  Pazar: