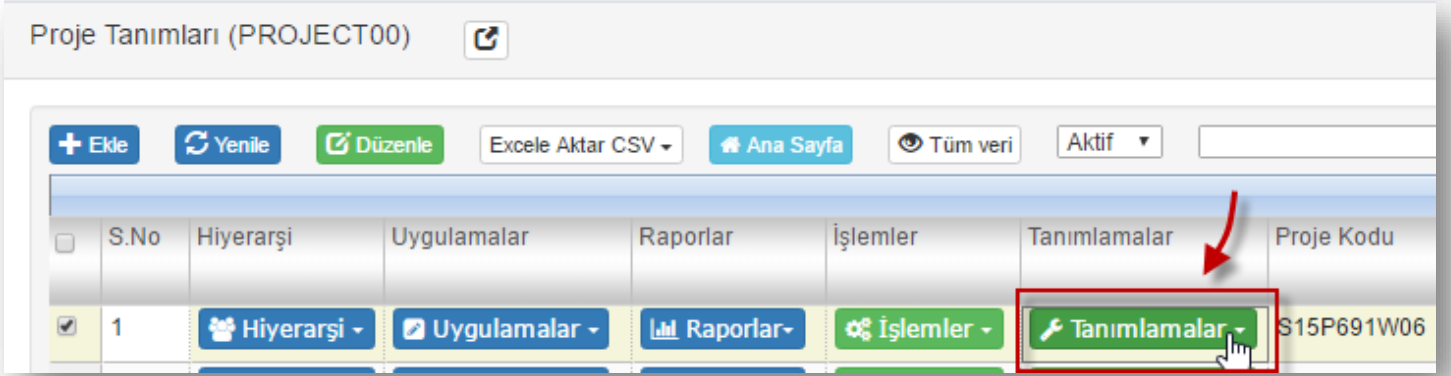
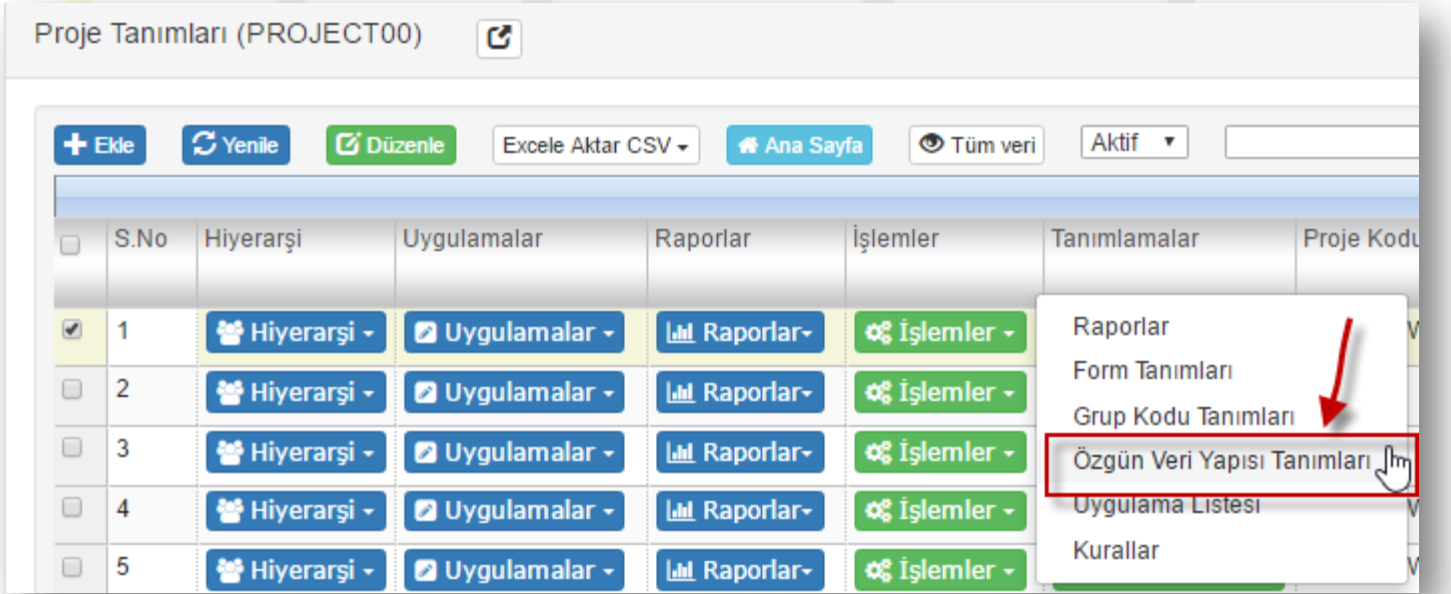


Projeye ait "Özgün Veri Yapısını" oluşturmak için tanımlamalardan ilgili sekme seçilir.



The screenshot shows the 'Proje Tanımları (PROJECT00)' interface. The top navigation bar includes buttons for '+ Ekle', 'Yenile', 'Düzenle', 'Excele Aktar CSV', 'Ana Sayfa', 'Tüm veri', and 'Aktif'. Below the navigation bar is a table with columns: S.No, Hiyerarşi, Uygulamalar, Raporlar, İşlemler, Tanımlamalar, and Proje Kodu. The first row (S.No: 1) is selected. The 'Tanımlamalar' dropdown menu is open, showing options: Raporlar, Form Tanımları, Grup Kodu Tanımları, Özgün Veri Yapısı Tanımları, Uygulama Listesi, and Kurallar. The 'Özgün Veri Yapısı Tanımları' option is highlighted with a red box and a red arrow.



The screenshot shows the 'Proje Tanımları (PROJECT00)' interface. The top navigation bar is the same as in the previous screenshot. The table below has 5 rows. The first row (S.No: 1) is selected. The 'Tanımlamalar' dropdown menu is open, and the 'Özgün Veri Yapısı Tanımları' option is selected, highlighted with a red box and a red arrow.

Açılan evrak ile boş form oluşturulur, projeye ilişkin kod girilir ve evrak'ın oluşturulması için onay verilir.

## RUT-GENEL 38: Özgün Veri Yapısı Tanımları

Özgün Veri Yapısı Tanımları(PROJECT\_TBL00)

**+ Ekle** **Yenile** **Düzenle** Excele Aktar CSV **Ana Sayfa** Aktif

	Aktif / Pasif	Veri Kodu	Açıklama	Uygulama Türü	Notlar 1	Notlar 2	Notlar 3	Proje Durumu	Grup Kodu 2	Grup Kodu 3	Grup Kodu 4
--	---------------	-----------	----------	---------------	----------	----------	----------	--------------	-------------	-------------	-------------

Özgün Veri Yapısı Tanımları (Tablo Adı: PROJECT\_TBL00) (Uygulama ID: 58) (Evrak ID: -1)

**Kaydet** **Yazdır** **Yeni**

**Ana Sayfa** **Tablo Tab Tanımları** **Ma**

Veri Kodu  
S15P691W06

S15P691W06  
Kodlu kayıt bulunamadı. Boş olarak açılınsın mı?

**Evet**

**İptal** **Onayla**

Diğer tanımlamalar yapılarak **SPSS** şablon yüklemesi adımına geçilir.

Özgün Veri Yapısı Tanımları (Tablo Adı: PROJECT\_TBL00) (Uygulama ID: 58) (Evrak ID: -1)

**Kaydet** **Yazdır** **Yeni** **Makro Çalıştır** **İşlemler**

**Ana Sayfa** **Tablo Tab Tanımları** **Master Tanımları** **Periyot Tanımları** **Detay Tanımlar**

Veri Kodu  
S15P691W06

Açıklama  
IS MAKINALARI SATIS W06

Uygulama Türü  
SSIWEB Veritabanı

Proje Durumu  
SAHA DURDU

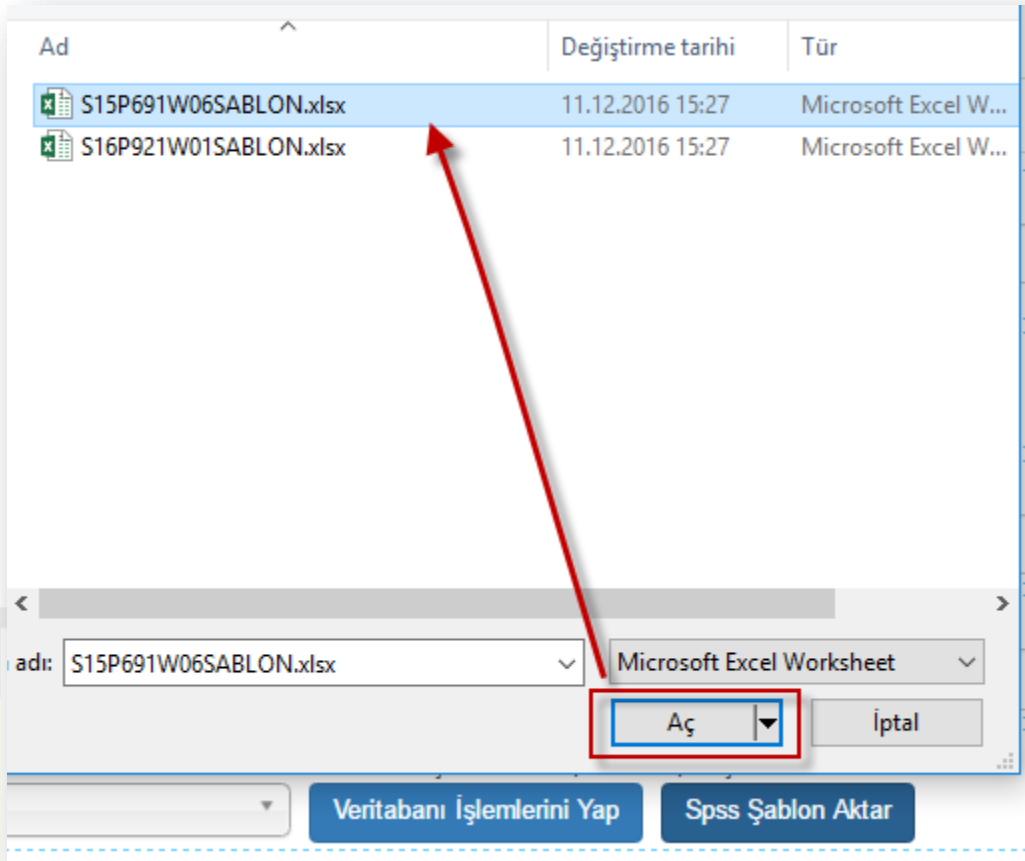
SSI WEB data dizini

Notlar 1

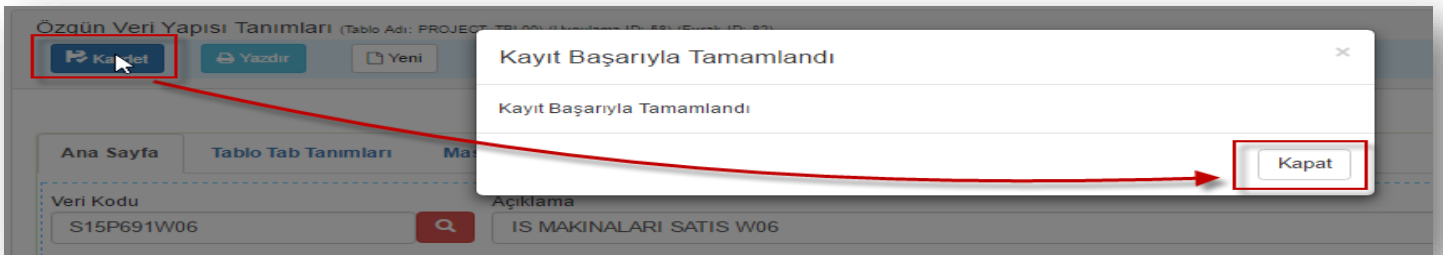
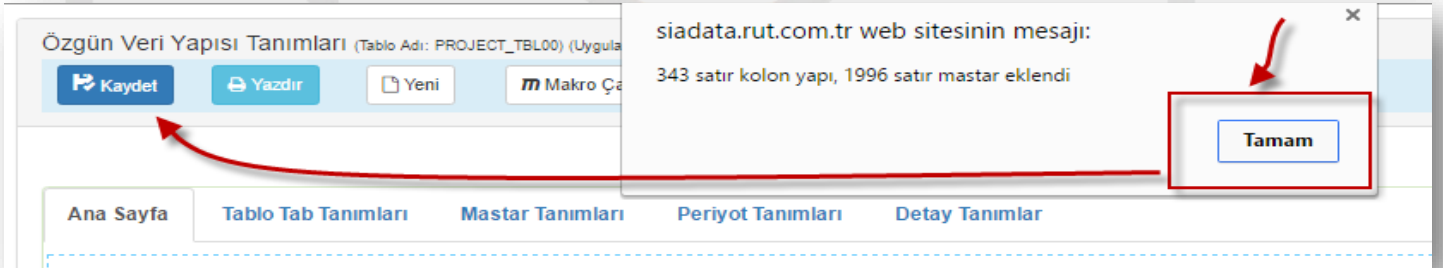
Veri Tabanı İşlemleri

Veritabanı İşlemlerini Yap **Spss Şablon Aktar**

## RUT-GENEL 38: Özgün Veri Yapısı Tanımları



Şablon yapıdan eklenen kolon ve master sayısı mesaj olarak gelmektedir, bu sürecin tamamlanması için **kayıt** yapılmalıdır.



Veri Tabanı işlemleri yapılarak proje veriyapısının DataRut sistemindeki tablosu oluşturulur.

Özgün Veri Yapısı Tanımları (Tablo Adı: PROJECT\_TBL00) (Uygulama ID: 58) (Evrak ID: 82)

Kaydet Yazdır Yeni Makro Çalıştır İşlemler

Uygulama Türü: SSIWEB Veritabanı Proje Durumu: SAHA DURDU

SSIWEB data dizini

Notlar 1

Veri Tabanı İşlemleri

Tüm Veri Yapısını Eşitle (Ekleme, Silinme, Güncelleme) x

Sadece Yeni Tablo ve Kolonları Oluştur

Veritabanı İşlemlerini Yap Spss Şablon Aktar Spss Şablon Aktar

En Alta Taşı Alta Taşı Üste Taşı En Üste Taşı

Unluğ Decimal Açıklama Kısa Aç

— WISER SOLUTIONS —

## RUT-GENEL 38: Özgün Veri Yapısı Tanımları

Özgün Veri Yapısı Tanımları (Tablo Adı: PROJECT\_TBL00) (Uygula

Kaydet Yazdır Yeni Makro Ç

Uygulama Türü SSIWEB Veritabanı Proje Durum SAHA DUR

SSI WEB data dizini

Notlar 1

Veri Tabanı İşlemleri Veritabanı İşlemlerini Yap Spss Şablon Aktar

Tüm Veri Yapısını Eşitle (Ekleme, Silinme, Güncelleme) x Veritabanı İşlemlerini Yap Spss Şablon Aktar

Ekle Düzenle Sil Aktarım Tüm veri En Alta Taşı Alta Taşı Üste Taşı En Üste Taşı

Veri Tapısı (PROJECT\_TBL01)

S.No	Kod	Veri Türü	Veri Uzunluğu	Decimal	Açıklama	Kısa A

Tanımlanan tabloya SSI'dan veri akışının başlaması adına proje "Saha Durdu"dan "Saha Devam" a çekilmesi gerekmektedir, master tanımlarının da kontrolü ve kayıtların tamamlanmasıyla projeye ait özgün veriyapısı tanımları oluşturulmuş olacaktır.

Özgün Veri Yapısı Tanımları (Tablo Adı: PROJECT\_TBL00) (Uygulama ID: 58) (Evrak ID: 82)

Kaydet Yazdır Yeni Makro Çalıştır İşlemler

Ana Sayfa Tablo Tab Tanımları Master Tanımları Periyot Tanımları Detay Tanımlar

Veri Kodu S15P691W06 Açıklama IS MAKINALARI SATIS W06

Uygulama Türü SSIWEB Veritabanı Proje Durumu SAHA DURDU

SSI WEB data dizini

Notlar 1

SAHA DEVAM  
SAHA DURDU  
SAHA TAMAMLANDI

## RUT-GENEL 38: Özgün Veri Yapısı Tanımları

Özgün Veri Yapısı Tanımları (Tablo Adı: PROJECT\_TBL00) (Uygulama ID: 58) (Evrak ID: 82)

Kaydet Yazdır Yeni Makro Çalıştır İşlemler

Ana Sayfa Tablo Tab Tanımları **Master Tanımları** Periyot Tanımları Detay Tanımlar

Ekle Düzenle Sil Aktarım Tüm veri En Alta Taşı Alta Taşı Üste Taşı En Üste Taşı

Değişken Master Tanımları (MASTAR01)

	S.No	Değeri	Değişken Adı	Etiket
<input type="checkbox"/>				
<input type="checkbox"/>	1		1 sys_DataSource	Web
<input type="checkbox"/>	2		2 sys_DataSource	CAPI
<input type="checkbox"/>	3		3 sys_DataSource	Paper and Pencil
<input type="checkbox"/>	4		4 sys_DataSource	Local Test
<input type="checkbox"/>	5		5 sys_DataSource	Admin Module Test Mode
<input type="checkbox"/>	6		6 sys_DataSource	Data Generator
<input type="checkbox"/>	7		2 svcs_RespStatus	Incomplete

Özgün Veri Yapısı Tanımları (Tablo Adı: PROJECT\_TBL00) (Uygulama ID: 58) (Evrak ID: 82)

Kaydet Yazdır Yeni

Ana Sayfa Tablo Tab Tanımları Ma

Veri Kodu Açıklama

S15P691W06 IS MAKINALARI SATIS W06

Uygulama Türü Proje Durumu

SSIWEB Veritabanı SAHA DEVAM

Kayıt Başarıyla Tamamlandı

Kayıt Başarıyla Tamamlandı

Kapat

## RUT-GENEL 38: Özgün Veri Yapısı Tanımları

Özgün Veri Yapısı Tanımları (Tablo Adı: PROJECT\_TBL00) (Uygulama ID: 58) (Evrak ID: 82)

Kaydet Yazdır Yeni Makro Çalıştır İşlemler Sil Çıkış

Ana Sayfa Tablo Tab Tanımları Master Tanımları Periyot Tanımları Detay Tanımlar

Veri Kodu Açıklama Aktif / Pasif

S15P691W06 IS MAKINALARI SATIS W06 Aktif x

Uygulama Türü Proje Durumu

SSWEB Veritabanı SAHA DURDU

Özgün Veri Yapısı Tanımları (Tablo Adı: PROJECT\_TBL00) (Uygulama ID: 58) (Evrak ID: 82)

Kaydet Yazdır Yeni

Ana Sayfa Tablo Tab Tanımları Master Tanımları Periyot Tanımları Detay Tanımlar

Veri Kodu Açıklama Aktif / Pasif

S15P691W06 IS MAKINALARI SATIS W06 Aktif x

Uygulama Türü Proje Durumu

SSWEB Veritabanı SAHA DURDU

Değişiklikler kaydedilsin mi? Evraktan çıkılacak.

Evet

İptal Onayla

— WISER SOLUTIONS —