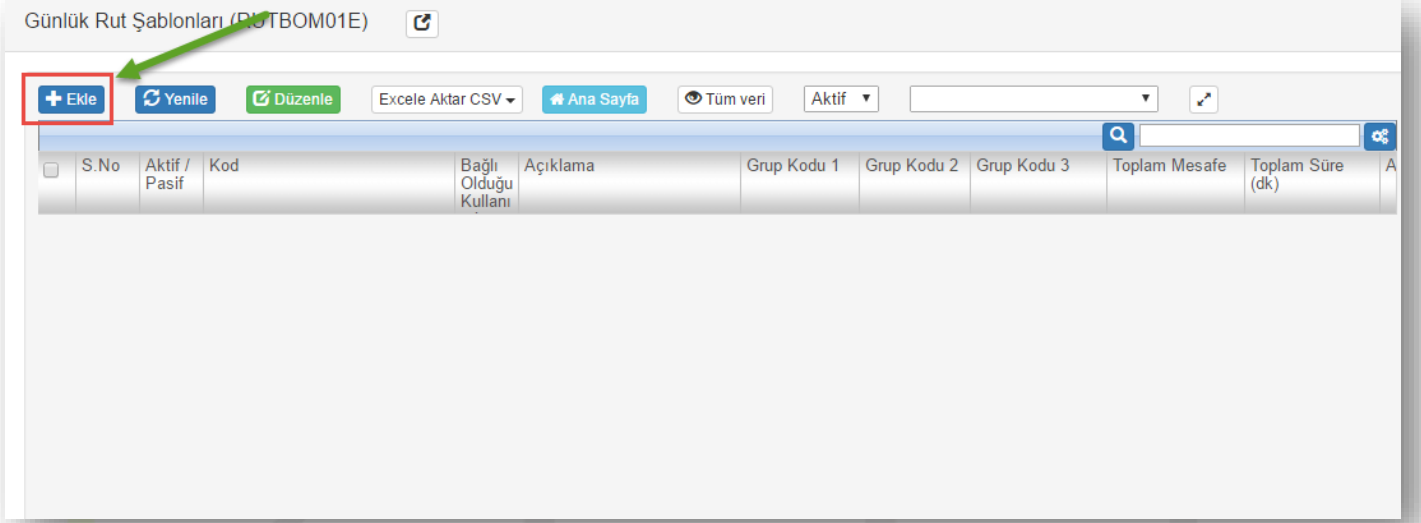
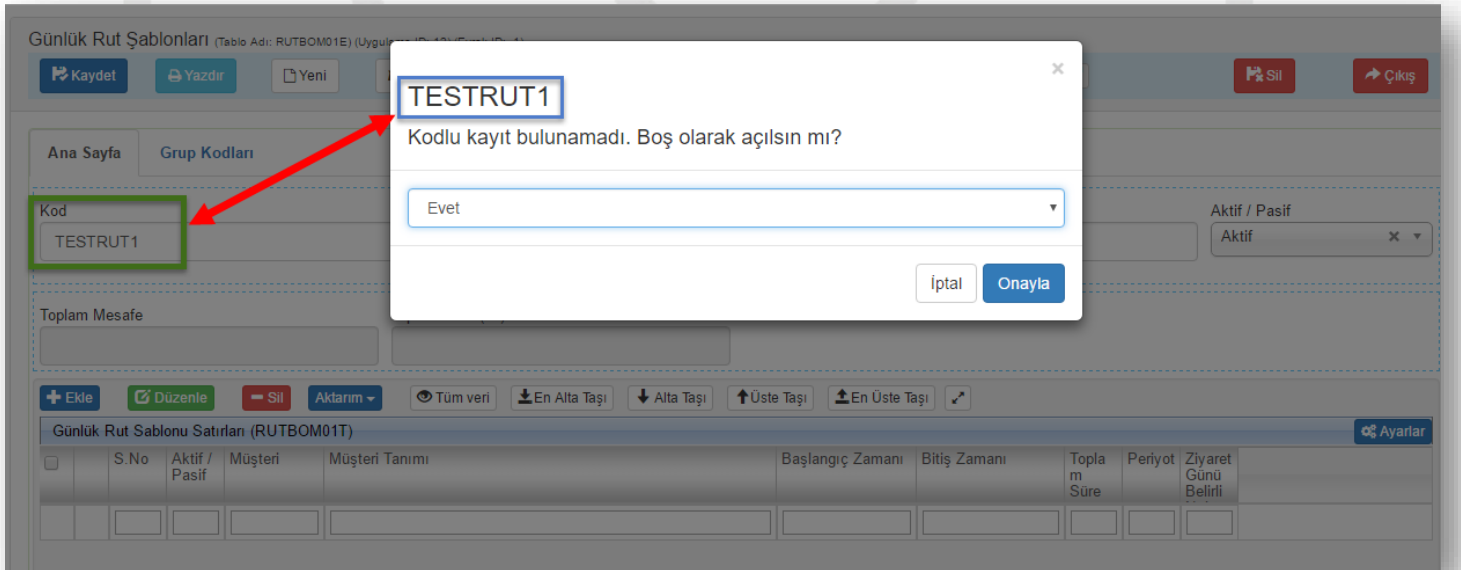


Saha personeline Rut tanımlamak için öncesinde bir "Rut Planı" tanımlanması gerekmektedir. Yeni bir Rut Planı "Rut Planlarında" → "Günlük Rut Şablonlarına" **+ Ekle** diyerek Rut Şablonu oluşturulur.



Oluşturulacak Rut şablonu için kod ve açıklama girilir ve evrak'ın oluşturulması için onay verilir.




Evrak oluşturulduktan sonra, bu şablona ait Rutlar (ziyaret noktaları) tanımlaması için **+ Ekle** diyerek Rut noktaları eklenir.

Rut noktalarını açılan pencerede  basarak cari kartları görüntüleyebilir ve eklenecek noktayı çift tıklayarak seçebilirsiniz.

Ana Sayfa > Referans Değerler



Aktif / Pasif
Aktif


Müşteri
00000000000119, GROSERİ MAĞAZASI-KANALKÖPRÜ MAĞ., Groseri Market, MÜCAHİTLER CAD.MİTİ 

Başlangıç Zamanı: 09:00, Bitiş Zamanı: 10:00, Toplam Süre: 60,00



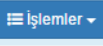
Periyot
Haftalık En Az Bir Defa

Ziyaret Günü Belirli Nokta Mı ?
BELİRLİ

Rut noktasının ziyaret saatiyle ilgili bilgileri girdikten sonra  diyerek şablona ait Rut planı tanımlanmış olur.








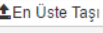

Günlük Rut Sablonları (RUTBOM01E) PROGRAM

Ana Sayfa > Grup Kodları

Kod: TESTRUT1, Açıklama: Test Rut Tanımı

Toplam Mesafe: 0, Toplam Süre (dk): 0

Günlük Rut Sablonu Satırları (RUTBOM01T)

	S.No	Aktif...	Müşteri	Müşteri Tanımı	Başlangıç Zamanı	Bitiş Zamanı	Topl...	Periyot	Ziya...
<input type="checkbox"/>	1	1	119	00000000000119, GROSERİ MAĞAZASI-KANALKÖPRÜ MA...	09:00	10:00	60,00	1	1
<input type="checkbox"/>	2	1	129	00000000000129, GROSERİ MAĞAZASI-KURTULUŞ, Groseri...	10:20	11:00	40,00	1	1
<input type="checkbox"/>	3	1	117	00000000000117, GROSERİ MAĞAZASI-CEMALPAŞA, Gros...	11:15	12:20	65,00	1	1
<input type="checkbox"/>	4	1	128	00000000000128, GROSERİ MAĞAZASI-ATATÜRK BULV., Gr...	13:40	14:40	60,00	1	1
<input type="checkbox"/>	5	1	131	00000000000131, GROSERİ MAĞAZASI-REŞATBEY, Groseri...	15:00	16:00	60,00	1	1
<input type="checkbox"/>	6	1	66	00000000000066, İNAN KARDEŞLER, Çetinkaya Giyim, ATA...	16:20	18:00	110,00	1	1

“Adana 01” kodlu Rut şablonu gün kırılımlı oluşturularak bu noktaları ziyaret edecek personele tanımlanacaktır. (1. Gün Pazartesi, 2.Gün Salı, 3. Gün Çarşamba, 4. Gün Perş...)

Günlük Rut Şablonları (RUTBOM01E)

[+ Ekle](#) [Yenile](#) [Düzenle](#) [Excele Aktar CSV](#) [Ana Sayfa](#) [Aktif](#)

<input type="checkbox"/>	Aktif...	Kod	Bağlı Olduğu Kull...	Açıklama	Grup Kodu 1	Grup Kodu 2	Grup Kodu 3	Toplam
<input checked="" type="checkbox"/>	1	Adana 01 1.Gün		Adana 01 1.Gün				
<input type="checkbox"/>	1	Adana 01 2.Gün		Adana 01 2.Gün				
<input type="checkbox"/>	1	Adana 01 3.Gün		Adana 01 3.Gün				
<input type="checkbox"/>	1	Adana 01 4.Gün		Adana 01 4.Gün				
<input type="checkbox"/>	1	Adana 01 5.Gün		Adana 01 5.Gün				
<input type="checkbox"/>	1	Adana 01 6.Gün		Adana 01 6.Gün				

Şablon oluşturmaktaki amaç özellikle saha operasyonları yürüten firmalar da çalışan personel sirkülasyonunun fazla olmasından kaynaklı iş akitlerinin aksamasını önlemeye yönelik bir çalışmadır. Böylece tanımlı şablonlara istenildiğinde hızlıca saha personeli tanımlı yapılabilmekte ve güncellenebilmektedir.