RUT

WISER SOLUTIONS

DataAgent – Bayi/Distribütor Veri Toplama Yazılımı

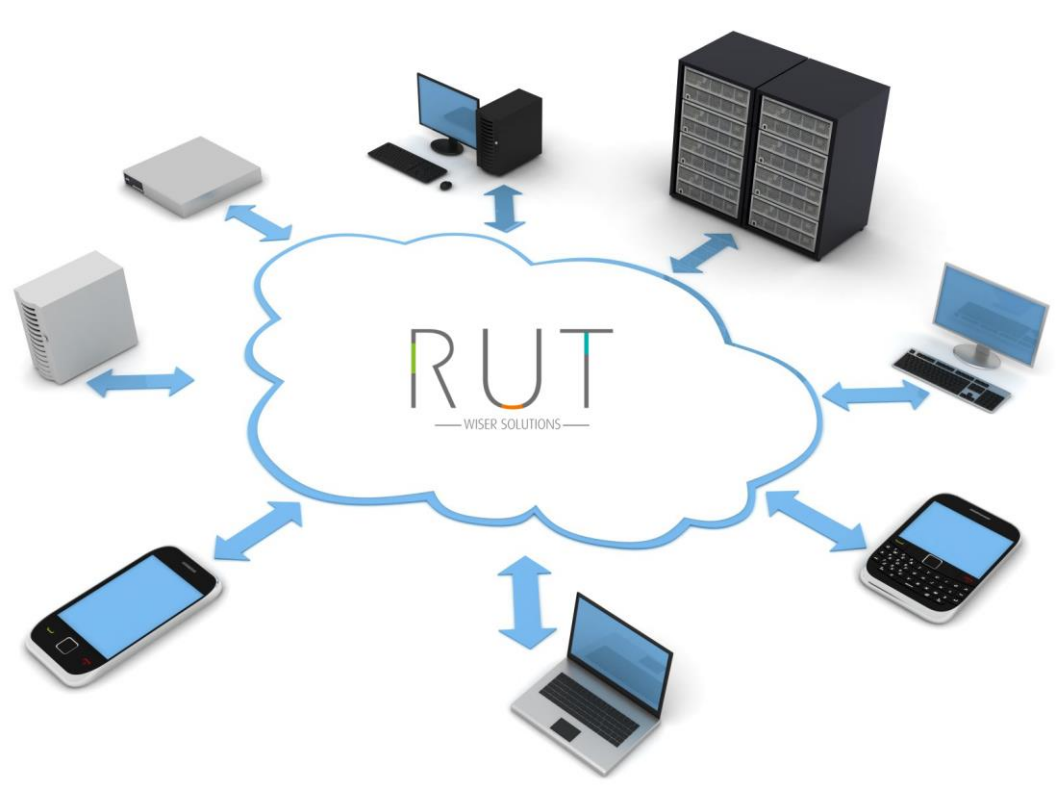

DataAgent Nasıl Çalışır?

Sistem, DataRut portal ve bayilere kurulan DataAgent servis yazılımı üzerinden çalışır.

Bayilerin satış verileri belirlenen periyotta, web servis teknolojisi ile merkez sisteme aktarılır.

Bayilerde çalışan kod açık olarak incelenebilmektedir.

Bayilerin kullandığı ticari yazılımdan verileri (Logo, Netsis, Micro, vb..) entegre olarak çekmekte ve dinamik olarak firmaya raporlamaktadır.

RUT
WISER SOLUTIONS

DataAgent Nasıl Çalışır?

Bayi/Distribütörlerin satış, müşteri ve stok verileri merkezi sisteme kart bazlı aktarılır.

Bayi ürün verileri ile firma merkez verilerin eşleştirilmesi, gruplanması ve raporlaması rahatlıkla yönetilebilir.

Bayi yönetimi, özellikle perakende sektöründe faaliyet gösteren firmalar açısından en zorlu süreçlerden biridir. Bu konuda kurumları en çok zorlayan etkenler ise bayinin birçok firma ürününü aynı anda satıyor olması, bayi ağının geniş olması, bölgesel, jeopolitik farklılıklar, bayilere verilen destekler ve bayi iletişim süreçleri olarak sayılabilir.

RUT
WISER SOLUTIONS

Stok Takibi

Stok; bir işletmenin satmak ya da üretimde kullanmak üzere edindiği hammadde, malzeme vs. gibi satılacak ya da işlenecek varlıklarıdır.

DataAgent aracılığıyla firma kendisine bağlı bayi stoğunu da takip edebilmektedir.

Firma ERP Bayilere Satış
–
Bayilerin Müşterilere Yaptığı Satış
=
Bayi Stok

RUT
WISER SOLUTIONS

Gelişmiş Görev Yöneticisi

Bayilerin sistemi üzerinde çalışan programlar,

- Merkez sistem tarafından atanan scriptleri istenilen periyotta derleyebilmekte,
- Her bayiye özgü özelleştirmeler yapılabilmekte,
- Gelişmiş bir görev yöneticisi bulunmakta, makro, rapor gibi işlevler istenilen zamanda veya periyotta çalıştırılabilmekte,
- Kişilere, istenilen zaman aralıklarında rapor gönderimi yapılabilmektedir.

RUT
WISER SOLUTIONS

Dönem, Proje Kırılımlı Veri Yönetimi

Merkezi sistem üzerindeki veriler dönem ve proje kırımlı yönetilebilmektedir.

Böylece uzun yıllarca sistemde biriken veriler, sistemin performanslı çalışmasına olumsuz etki yapmamaktadır.

RUT
WISER SOLUTIONS

Dinamik Raporlama

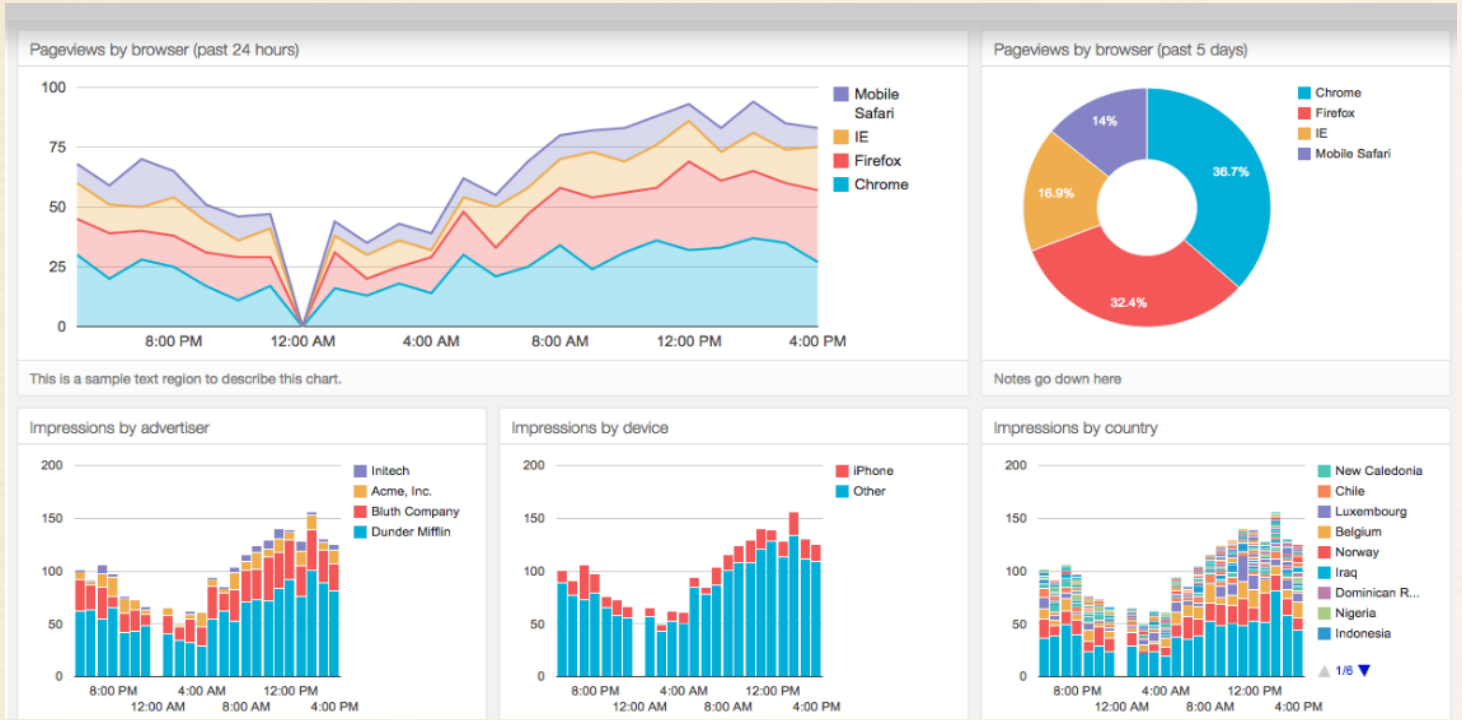

Dinamik Raporlama; veritabanındaki tüm verileri istenilen kriterlerle göre oluşturan üstün performanslı raporlama aracıdır.

Bu raporlarda grafik nesneleri de kullanılabilmektedir. Aynı zamanda tüm raporlar e-mail ile otomatik olarak bildirim özelliğine sahiptir.

RUT
WISER SOLUTIONS

OLAP Küpleri - Özet (Pivot) Tablo

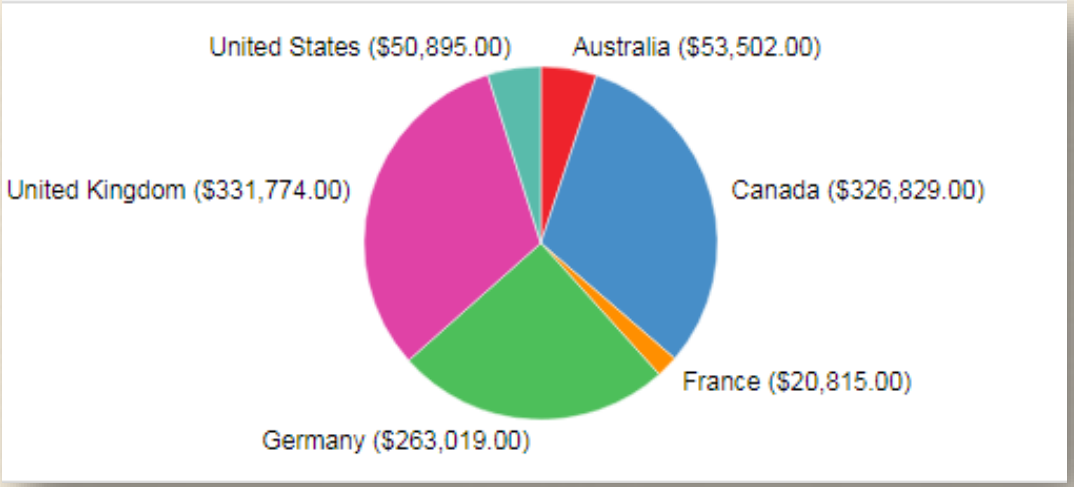

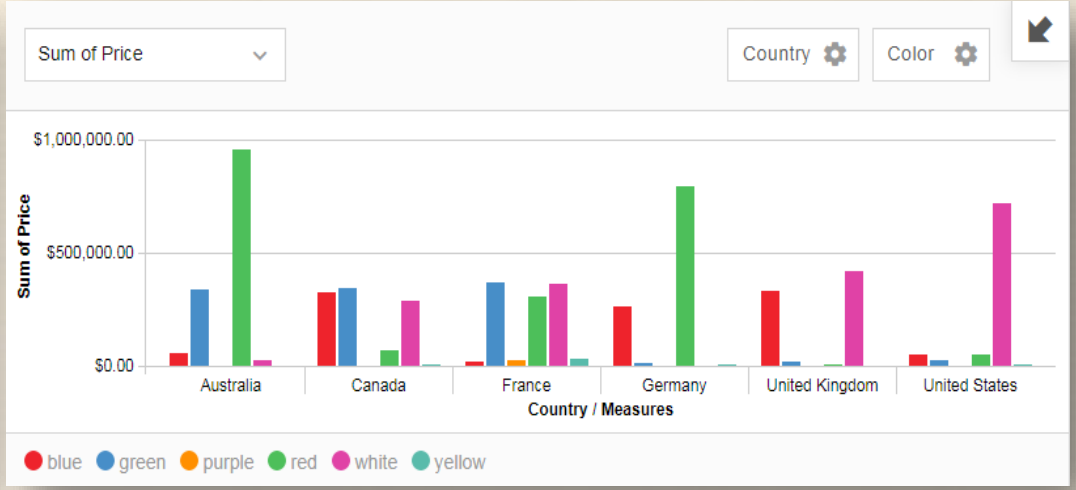

	1	2	3	4	5	6	7	
1		COLOR						
2	COUNTRY	blue	green	purple	red	white	yellow	Grand To
3	Australia							
4	Sum of Price	$53,502.00	$338,350.00		$956,564.00	$22,329.00	$1,536.00	$1,
5	Sum of Discount	$2,096.00	$4,445.00		$2,055.00	$100.00	$255.00	
6	Canada							
7	Sum of Price	$326,829.00	$341,454.00	$2,634.00	$68,916.00	$286,066.00	$8,213.00	$1,
8	Sum of Discount	$759.00	$1,325.00	$183.00	$2,425.00	$3,685.00	$203.00	
9	France							
10	Sum of Price	$20,815.00	$369,760.00	$26,153.00	$307,378.00	$360,238.00	$33,450.00	$1,
11	Sum of Discount							

- Verinin detaylı analiz yapılmasına imkan vermektedir.
- Excel deki özet tablo mantığında tüm veriler analiz edilebilir.
- Bu analizler grafik nesneleri ile desteklenmektedir.

RUT
WISER SOLUTIONS

Yönetici Konsolları (Dashboard)

Dashboardlar yöneticilerin kritik verileri anında görüp hızlı karar almasını sağlayan araçlardır.

Birden fazla raporun birleşmesiyle oluşan esnek veri değerlendirme raporlarıdır.

RUT
WISER SOLUTIONS